

## INDICE

### Sistemi Assemblati

Sistemi per tende arricciate a corde o strappo	pag.	3
Sistemi per tende arricciate a motore	pag.	6
Sistemi a pacchetto	pag.	9
Sistemi a pannello	pag.	12
Sistemi e tessuti per verticali	pag.	13
Tende Veneziane	pag.	14
Zanzariere	pag.	15
Plissé	pag.	16

### Profili e accessori

Profili e accessori	pag.	17
Accessori vari	pag.	32
Fermotenda	pag.	34
Nastri arricciatende	pag.	34
Fruste	pag.	34
Istruzioni manutenzione pacchetti	pag.	36

### LISTINO PREZZI CONSIGLIATO, IVA ESCLUSA.

I ns uffici e magazzini sono a Vostra disposizione

Mattino 8,30 - 12,30  
Pomeriggio 14,00- 18,00






dal lunedì al venerdì

Tel 049- 9585517 Fax 049-9585510







[www.scivoliescorrevoli.it](http://www.scivoliescorrevoli.it)

E-mail: [info@scivoliescorrevoli.it](mailto:info@scivoliescorrevoli.it)




## Sistemi Assemblati

ILLUSTRAZIONE	CODICE	DESCRIZIONE	CONF	
	<b>A400CB/</b> 140 160 180 200 220 240 260 280 300 340 380 420 460 500 550 600	Sistema in alluminio laccato bianco o argento curvabile, per tende tradizionali, movimento a corda con scivolo in nylon		
		cm	140 Pz	1
			160 Pz	1
			180 Pz	1
			200 Pz	1
			220 Pz	1
			240 Pz	1
			260 Pz	1
			280 Pz	1
			300 Pz	1
			340 Pz	1
			380 Pz	1
			420 Pz	1
			460 Pz	1
			500 Pz	1
	550 Pz	1		
	600 Pz	1		
	Disponibile su richiesta colore nero + 15%			
<b>X2258/A</b>	Angolo: misura da aggiungere allo sviluppo totale		Pz 1	
<b>X2258/C</b>	Curva a 90° con raggio di cm 10: aggiungere allo sviluppo totale		Pz 1	
<b>X2247/DC</b>	Supplemento per doppio comando		Pz 1	
<b>X4101</b>	Supplemento per scivolo a rullo		Pz 1	
  	<b>A400/ST</b>	Sistema in alluminio laccato bianco o argento curvabile, per tende tradizionali, movimento a strappo con scivolo in nylon  <b>Min. Fatt. cm.100</b>	Mt 1	
	<b>A400/C</b>	Sistema in alluminio laccato bianco o argento centinato ad ampio raggio per tende movimento a strappo con scivolo in nylon  <b>Min. Fatt. cm. 200</b>	Mt 2	
	<b>X4101</b>	Supplemento per scivolo a rullo		Pz 1
	<b>X4108F</b>	Suppl. scivolo con distanziale da cm.8		Mt 100
	<b>70701BC</b>	Sistema in alluminio laccato bianco o oro a strappo attacco a soffitto  <b>Min. Fatt. cm.100</b>	Mt 1	
	<b>1291B</b>	Suppl. per angolo		Pz 1
	<b>60701BC</b>	Sistema in alluminio laccato bianco veltrato con portamantovana attacco a soffitto  <b>Min. Fatt. cm.100</b>	Mt 1	
	<b>1291B</b>	Suppl. per angolo		Pz 1


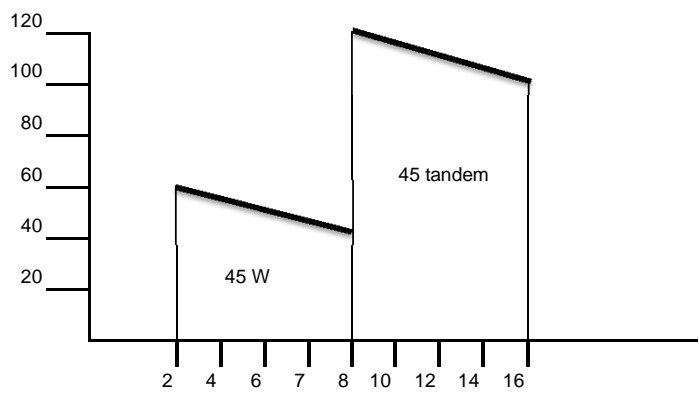


## Sistemi Assemblati

ILLUSTRAZIONE	CODICE	DESCRIZIONE	CONF	
	<b>A600CB/</b> 140 160 180 200 220 240 260 280 300 350 400	Sistema piatto in alluminio laccato bianco per tende tradizionali, 1 canale, movimento a corda con scivolo nylon		
		cm	140 Pz	1
			160 Pz	1
			180 Pz	1
			200 Pz	1
			220 Pz	1
			240 Pz	1
			260 Pz	1
			280 Pz	1
			300 Pz	1
	350 Pz	1		
	400 Pz	1		
	<b>8970/A</b>	Angolo: misura da aggiungere allo sviluppo totale	Pz 1	
	<b>X2258/C</b>	Curva a 90° con raggio di cm 10: aggiungere allo sviluppo totale	Pz 1	
	<b>A600/ST</b>	Profilo a 1 via assemblato verniciato bianco o argento con movimento a strappo con scivoli e arresti girevoli fissaggio con supporti  <b>Min. fatt. cm. 100</b>	Mt 1	
	<b>E190/SP</b>	Sistema a 4 vie assemblato con movimento a strappo con scivoli e arresti girevoli, <b>senza portamantovana</b> , fissaggio diretto  <b>Min. Fatt. cm. 150</b>	Mt 1	
	<b>A370/SP</b>	Sistema a 2 vie assemblato con movimento a strappo con scivoli e arresti girevoli <b>senza portamantovana</b> , fissaggio diretto.  <b>Min. Fatt. cm. 150</b>	Mt 1	
	<b>2500/3</b>	Profilo angolare velcrato	Mt 1	
	<b>195/3</b>	Profilo velcrato da mt. 6	Mt 1	


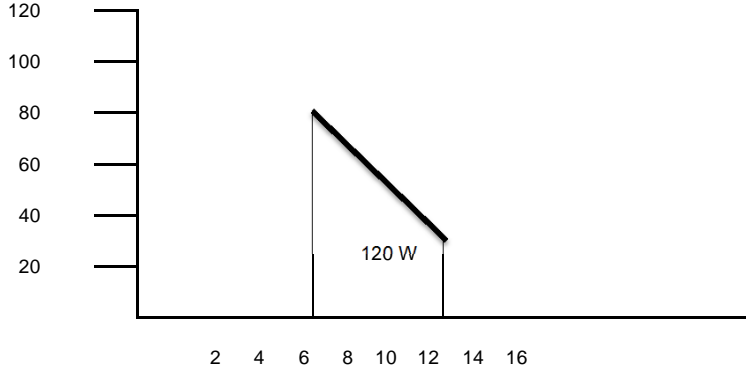


## Sistemi Assemblati

ILLUSTRAZIONE	CODICE	DESCRIZIONE	CONF				
	<b>A100CB/</b> 140 160 180 200 220 240 260 280 300 320 340 360 380 400 420 440 460 480 500 520 560 600	Sistema assemblato 1 VIA per tende arriciate movimento a corde con portamantovana in alluminio laccato bianco					
		cm    140 Pz    1 160 Pz    1 180 Pz    1 200 Pz    1 220 Pz    1 240 Pz    1 260 Pz    1 280 Pz    1 300 Pz    1 320 Pz    1 340 Pz    1 360 Pz    1 380 Pz    1 400 Pz    1 420 Pz    1 440 Pz    1 460 Pz    1 480 Pz    1 500 Pz    1 520 Pz    1 560 Pz    1 600 Pz    1					
				Senza portamantovana - 5%			
			<b>A200CB/</b> 140 160 180 200 220 240 260 280 300 340 360 380 400 420 440 460 480 500 550 600	Sistema assemblato 2 VIA per tende arriciate movimento a corde con portamantovana in alluminio laccato bianco, doppio comando			
				cm    140 Pz    1 160 Pz    1 180 Pz    1 200 Pz    1 220 Pz    1 240 Pz    1 260 Pz    1 280 Pz    1 300 Pz    1 340 Pz    1 360 Pz    1 380 Pz    1 400 Pz    1 420 Pz    1 440 Pz    1 460 Pz    1 480 Pz    1 500 Pz    1 550 Pz    1 600 Pz    1			
						Senza portamantovana - 3%	
					<b>8970/A</b>	Suppl. per angoli su A100CB e A200CB	PZ    1
					<b>X4101</b>	Suppl. per scivolo a rullo	ML    1





## Sistemi Assemblati a Motore

ILLUSTRAZIONE	CODICE	DESCRIZIONE	CONF
	<b>A950CB/</b>  200 250 300 350 400 450 500 550 600	Sistema per tende arrotolate a motore 220 V da 45 W con pulsante a parete per tende medio - pesanti completo di scivolo a rullo. Prodotto certificato <b>CE</b>  cm    200 Pz    1 250 Pz    1 300 Pz    1 350 Pz    1 400 Pz    1 450 Pz    1 500 Pz    1 550 Pz    1 600 Pz    1  Per misure superiori richiedere preventivo	
	Portata Kg. profilo diritto  		
	<b>A950/ST</b>	Profilo assamblato mov. a strappo con scivoli a rullo, attacco a soffitto  <b>Min. Fatt. mt. 2,00</b>	MI    1
	<b>9530</b>	Telecomando fino a 6 canali	Pz    1
	<b>9522</b>	Ricevitore a 1 canale con pulsante integrato	Pz    1




## Sistemi Assemblati a Motore

ILLUSTRAZIONE	CODICE	DESCRIZIONE	CONF
	<b>A990CB/</b>  200 250 300 350 400 450 500 550 600	Sistema per tende arrotolate a motore 220 V da 120 W con pulsante a parete per tende pesanti completo di scivolo a rullo. Prodotto certificato <span style="float: right;">CE</span>	cm    200 Pz    1 250 Pz    1 300 Pz    1 350 Pz    1 400 Pz    1 450 Pz    1 500 Pz    1 550 Pz    1 600 Pz    1
		Per misure superiori richiedere preventivo	
Portata Kg. profilo diritto			
			
	<b>A950/ST</b>	Profilo assamblato mov. a strappo con scivoli a rullo, attacco a soffitto  <b>Min. Fatt. mt. 2,00</b>	MI    1
	<b>9530</b>	Telecomando fino a 6 canali	Pz    1
	<b>9522</b>	Ricevitore a 1 canale con pulsante integrato	Pz    1

## Sistemi Assemblati a Motore



ILLUSTRAZIONE	CODICE	DESCRIZIONE	CONF																																																				
	<b>X1800/</b>  200 250 300 350 400 450 500 550 600 700 800 900 1000	Sistema per tende arrotolate a motore 220 W con potenza da 90 a 250 V con SISTEMA RTS SOMFY per tende leggere-medie-pesanti completo di scivolo a rullo SISTEMA TOUCH MOTION. Prodotto certificato <span style="float: right;">CE</span>	<table style="width: 100%; border-collapse: collapse;"> <tr> <td style="text-align: right;">cm</td> <td style="text-align: right;">200</td> <td style="text-align: right;">Pz</td> <td style="text-align: right;">1</td> </tr> <tr> <td></td> <td style="text-align: right;">250</td> <td style="text-align: right;">Pz</td> <td style="text-align: right;">1</td> </tr> <tr> <td></td> <td style="text-align: right;">300</td> <td style="text-align: right;">Pz</td> <td style="text-align: right;">1</td> </tr> <tr> <td></td> <td style="text-align: right;">350</td> <td style="text-align: right;">Pz</td> <td style="text-align: right;">1</td> </tr> <tr> <td></td> <td style="text-align: right;">400</td> <td style="text-align: right;">Pz</td> <td style="text-align: right;">1</td> </tr> <tr> <td></td> <td style="text-align: right;">450</td> <td style="text-align: right;">Pz</td> <td style="text-align: right;">1</td> </tr> <tr> <td></td> <td style="text-align: right;">500</td> <td style="text-align: right;">Pz</td> <td style="text-align: right;">1</td> </tr> <tr> <td></td> <td style="text-align: right;">550</td> <td style="text-align: right;">Pz</td> <td style="text-align: right;">1</td> </tr> <tr> <td></td> <td style="text-align: right;">600</td> <td style="text-align: right;">Pz</td> <td style="text-align: right;">1</td> </tr> <tr> <td></td> <td style="text-align: right;">700</td> <td style="text-align: right;">Pz</td> <td style="text-align: right;">1</td> </tr> <tr> <td></td> <td style="text-align: right;">800</td> <td style="text-align: right;">Pz</td> <td style="text-align: right;">1</td> </tr> <tr> <td></td> <td style="text-align: right;">900</td> <td style="text-align: right;">Pz</td> <td style="text-align: right;">1</td> </tr> <tr> <td></td> <td style="text-align: right;">1000</td> <td style="text-align: right;">Pz</td> <td style="text-align: right;">1</td> </tr> </table>	cm	200	Pz	1		250	Pz	1		300	Pz	1		350	Pz	1		400	Pz	1		450	Pz	1		500	Pz	1		550	Pz	1		600	Pz	1		700	Pz	1		800	Pz	1		900	Pz	1		1000	Pz	1
cm	200	Pz	1																																																				
	250	Pz	1																																																				
	300	Pz	1																																																				
	350	Pz	1																																																				
	400	Pz	1																																																				
	450	Pz	1																																																				
	500	Pz	1																																																				
	550	Pz	1																																																				
	600	Pz	1																																																				
	700	Pz	1																																																				
	800	Pz	1																																																				
	900	Pz	1																																																				
	1000	Pz	1																																																				
<b>Portata massima 60 Kg fino a 10 ml</b>																																																							
	<b>X1810/1</b>	Telecomando Somfy Telis 1 ATRIO RTS (1 canale)	Pz 1																																																				
	<b>X1810/4</b>	Telecomando Somfy Telis 4 ATRIO RTS (5 canali)	Pz 1																																																				
	<b>X4330</b>	Ricevitore Somfy RTS 433	Pz 1																																																				

## Sistemi a Pacchetto


ILLUSTRAZIONE	CODICE	DESCRIZIONE	CONF		
	<b>8000C/</b>	Sistema a pacchetto con comando autobloccante a corde, lavaggio rapido, piattina e cordini montati			
		70	Cadute cm 3	cm 70 Pz 1	
		110	3	110 Pz 1	
		135	4	135 Pz 1	
		165	4	165 Pz 1	
		190	5	190 Pz 1	
		215	5	215 Pz 1	
		240	6	240 Pz 1	
		270	7	270 Pz 1	
		300	8	300 Pz 1	
<b>X4142</b>	Caduta supplementare	Pz 1			
	Istruzioni di lavaggio vedasi fine listino				
	<b>8600C/</b>	Sistema a pacchetto a vetro con comando autobloccante a corde, lavaggio rapido, piattina e cordini montati			
		40	Cadute 2	cm 40 Pz 1	
		50	2	50 Pz 1	
		70	3	70 Pz 1	
		90	3	90 Pz 1	
		120	3	120 Pz 1	
		<b>X4143</b>	Caduta supplementare	Pz 1	
		<b>8600/G</b>	Suppl. guide laterali	Cp 1	
			Istruzioni di lavaggio vedasi fine listino		
			<b>8600CE</b>	Sistema velcrato centinato assemblato con supporti a parete	Mt 1
	<b>Min. Fatt. Mt 1,5</b>				
	<b>8600/M</b>	Portamantovana velcrato con supporti a parete	Mt 1		
		<b>Min. Fatt. Mt 1,5</b>			




## Sistemi a Pacchetto

ILLUSTRAZIONE	CODICE	DESCRIZIONE	CONF		
	<b>9000ACR/</b>	Sistema a pacchetto alberino, comando automatico a catenella, lavaggio rapido, piattina e cordini montati			
		Cadute			
		100	3	cm	100 Pz 1
		120	3		120 Pz 1
		140	4		140 Pz 1
		160	4		160 Pz 1
		180	5		180 Pz 1
		200	5		200 Pz 1
		220	5		220 Pz 1
		240	6		240 Pz 1
		260	6		260 Pz 1
		280	7		280 Pz 1
		300	7		300 Pz 1
		<b>X4144</b>	Caduta supplementare		Pz 1
Istruzioni di lavaggio vedasi fine listino					
	<b>8905CBR/</b>	Sistema a pacchetto doppio movimento(laterale e verticale) con comando autobloccante, cordini montati, sistema lavaggio rapido.			
		Cadute			
		90	3	cm	90 Pz 1
		120	4		120 Pz 1
		150	5		150 Pz 1
		180	6		180 Pz 1
		210	7		210 Pz 1
		240	7		240 Pz 1
		270	8		270 Pz 1
		300	9		300 Pz 1
		<b>X4125</b>	Caduta supplementare		Pz 1
		<b>X4126</b>	Apertura centrale		Pz 1
		<b>8905/DC</b>	Doppio Comando		Pz 1
		<b>X4102</b>	Fiocco piombo a campana rivestito in tessuto gr.40		Pz 1
<b>X4119</b>	Fiocco piombo a campana rivestito in tessuto gr.70		Pz 1		
Istruzioni di lavaggio vedasi fine listino					


## Sistemi a Pacchetto

ILLUSTRAZIONE	CODICE	DESCRIZIONE	CONF
	<b>7500/</b>	Sistema a pacchetto con cassonetto, comando automatico a catenella, lavaggio rapido, piattina e cordini montati	
		Cadute	
	<b>80</b>	3	cm 80 Pz 1
	<b>100</b>	3	100 Pz 1
	<b>120</b>	3	120 Pz 1
	<b>140</b>	4	140 Pz 1
	<b>160</b>	4	160 Pz 1
	<b>180</b>	5	180 Pz 1
	<b>200</b>	5	200 Pz 1
	<b>240</b>	6	240 Pz 1
	<b>280</b>	7	280 Pz 1
	<b>7508</b>	Caduta supplementare	Pz 1
	<b>9000M/</b>	Sistema pacchetto motorizzato con motore tubolare cablato azionamento a pulsante	
		Cadute	
	<b>100</b>	3	cm 100 Pz 1
	<b>140</b>	3	140 Pz 1
	<b>180</b>	4	180 Pz 1
	<b>220</b>	5	220 Pz 1
	<b>260</b>	6	260 Pz 1
	<b>300</b>	7	300 Pz 1
	<b>8508</b>	Caduta supplementare	Pz 1
		Preventivo a richiesta per versione RTS	
	<b>X4102</b>	Fiocco piombo a campana rivestito in tessuto gr.40	Pz 1
	<b>X4119</b>	Fiocco piombo a campana rivestito in tessuto gr.70	Pz 1


## Sistemi a Pannello

ILLUSTRAZIONE	DESCRIZIONE
	<p>Sistema a pannello assemblato come segue:</p> <ul style="list-style-type: none"><li>• Profilo all. bianco</li><li>• Pannelli liberi o vincolati</li><li>• Carrello PVC velcrato</li><li>• Rullini nylon</li><li>• Movimento a strappo</li><li>• Piattina all. bianco mm.30</li></ul> <p>A richiesta piattina mm.40 + 5%</p>


## Sistemi e Tessuti per Verticali

ILLUSTRAZIONE	CODICE	DESCRIZIONE	CONF
	<b>A500C</b>	<p>Tenda verticale mm.127 assemblata con comando a corda ed orientamento a catenella frizionata, apertura laterale                      Profili: Bianco - Nero - Argento</p> <p>Tessuti:</p> <p><b>P</b> Art. Carducci ignifugo</p> <p><b>M</b> Art. Picasso Trevira cs ignifugo</p> <p>Minimo fatturabile L. 200 x hl. 200</p> <p>Hl comandi - 30 cm dalla misura tenda</p> <p>Supplementi:                      Apertura centrale €28,00 a tenda                      Tende inclinate + 30%                      Tende a piu' colori + 30%                      Per altezze diverse sulla stessa tenda considerare vuoto per pieno</p>	<p>Mq 1</p> <p>Mq 1</p>
	<b>336C</b> <b>B</b> <b>N</b> <b>A</b>	<p>Sistema assemblato per tende verticali, con profilo all. bianco, nero o argento con comando a corda e orientamento a catenella, apertura laterale</p> <p>Bianco</p> <p>Nero</p> <p>Argento</p>	<p>Mt 1</p>
	<b>X4128</b>	<p>Supplemento per apertura centrale</p> <p><b>Min. Fatt. cm.150</b></p>	<p>Pz 1</p>
	<b>TGV-</b>  <b>TLV-</b>  <b>X2251</b>	<p>Tessuti per velcrati h.mm.127 confezionati con portatelo.</p> <ul style="list-style-type: none"> <li>• Art. <b>CARDUCCI FR IGNIFUGO</b> in 9 colori</li> <li>• Art. <b>PICASSO TREVIRA CS</b> classe 1 in 9 colori</li> </ul> <p>Confezionamento strisce verticali</p> <p><b>N.B.</b>                      Per calcolo tessuto occorrente aggiungere ad ogni striscia cm.15 di tessuto.</p>	<p>Mt 1</p> <p>Mt 1</p> <p>Pz 1</p>


## Veneziane

ILLUSTRAZIONE	CODICE	DESCRIZIONE	CONF
	<b>VENI/</b>  <b>15</b>	Veneziana alluminio con supporti a soffitto, comando autobloccante  <ul style="list-style-type: none"> <li>• Colori pastello</li> <li>• Metallizzati e rigati</li> <li>• Perlati</li> <li>• Microforate</li> </ul>	Mq    1 Mq    1 Mq    1 Mq    1
	<b>25</b>	<ul style="list-style-type: none"> <li>• Colori pastello</li> <li>• Metallizzati e rigati</li> <li>• Perlati</li> <li>• Microforate</li> </ul>	Mq    1 Mq    1 Mq    1 Mq    1
	<b>VENI/G</b>	Guide laterali  <b>Min. Fatt. Mq. 1,00</b>  Max largh. Cm.250 - hl.300  A più colori + 30%  Misure inferiori a cm. 30 * 100%	Pz    1
	<b>VENI/</b>  <b>35</b> <b>50</b>	Veneziana alluminio con nastro in terilene	Mq    1 Mq    1
	<b>VENI/</b> <b>GL</b>	Guide laterali  <b>Min. Fatt. Mq. 1,50</b>  Max largh. Cm.300 - hl. Cm.300	Pz    1















## Zanzariere

ILLUSTRAZIONE	CODICE	DESCRIZIONE	CONF	
	<b>X4070</b>	Zanzariera a molla		
		<b>MB</b>	● Bronzo - Argento - Bianco	Mq      1
	<b>MC</b>	● Colorato	Mq      1	
			Minimo fatt mq 1,50                      Max cm. 160x250	
	<b>X4070</b>	Zanzariera a catena		
		<b>CB</b>	● Bronzo - Argento - Bianco	Mq      1
	<b>CC</b>	● Colorato	Mq      1	
			Minimo fatt mq 1,50                      Max cm. 140x250	
	<b>X4070</b>	Zanzariera a telaio fisso		
		<b>TB</b>	● Bronzo - Argento - Bianco	Mq      1
	<b>TC</b>	● Colorato	Mq      1	
			fatt. 1,5 mq Max cm.250 x 300	
	<b>X4070</b>	Zanzariera senza guida a pavimento		
<b>SG</b>	● Bronzo - Argento - Bianco	Mq      1		

## Plissè mm. 25

ILLUSTRAZIONE	CODICE	DESCRIZIONE	CONF
	<b>PLI/</b>  <b>C</b>	Tenda plissettata con profilo bianco, nero, argento o beige  <b>Tessuto</b> ● Classic IGNIFUGO	Mq     1
	<b>PLI/</b> <b>GD</b>	Supplemento per guide laterali  <b>Misure massime raggiungibili:</b> <b>Largh cm.300 - Altezza cm. 300</b>  Fino ad una larghezza di cm.220 le tende vengono fornite con autobloccante, oltre cm.220 con bitta  <b>Min. Fatt. Mq. 1,50</b>	Cp     1

## Profili e Accessori per 8980

ILLUSTRAZIONE	CODICE	DESCRIZIONE	CONF
	8980	Profilo all. bianco mt. 6 mm. 16x22	Mt 60
	8981	Coppia guide in nylon	Cp 10
	8982	Supporto a soffitto in nylon	Pz 100
	8953	Scivolo di congiunzione	Pz 50
	8954	Carrello guida	Pz 20
	8955	Astina di sormonto	Pz 20
	8956	Raccordo per angoli D/S	Pz 20
	8957	Tappo di chiusura in nylon	Pz 20
	8958	Scivolo di regolazione	Pz 50
	8959	Carrello di sormonto	Pz 20
	X4108C	scorrevole neutro traslucido mm. 5 pz.500	Cf 1
	X4400	Cordin in nylon mm. 3,2 mt. 500	Cf 1
	X4095	Arresto girevole	Pz 500
	X3201	Tendicorda bianco	Pz 1



## Profili e Accessori per A400

ILLUSTRAZIONE	CODICE	DESCRIZIONE	CONF
	<b>SS400</b>	Profilo all. bianco o argento mt. 6 Profilo all. nero mt. 6 mm.15,4x22,6	Mt 60 Mt 60
	<b>SS310</b>	Coppia guida in nylon	Cp 25
	<b>SS311</b>	Coppia guida angolare in nylon	Cp 25
	<b>SS312</b>	Supporto a soffitto	Pz 100
	<b>SS318</b>	Supporto a parete	Pz 100
	<b>SS313</b>	Traino con viti	Pz 100
	<b>SS315</b>	Carrello con alloggiamento traino	Pz 100
	<b>SS319</b>	Tappo terminale bianco	Pz 50
	<b>SS316</b>	Barretta di sormonto metallica	Pz 100
	<b>X4147</b>	Carrello di sormonto in nylon	Pz 100
	<b>X4095M</b>	Arresto girevole metallico	Pz 250
	<b>X4095</b>	Arresto girevole	Pz 500
	<b>X4108C</b>	Scorrevole neutro traslucido mm. 5 pz 500	Cf 1
	<b>X4400</b>	Cordino in nylon mm. 3,2 mt. 500	Cf 1
	<b>X4046</b>	Scivolo a rullo	PZ 500
	<b>X4007</b>	Fiocco con carrucola bianco	Pz 1

## Profili e Accessori per A600

ILLUSTRAZIONE	CODICE	DESCRIZIONE	CONF
	<b>SS600B6</b>	Profilo a corda all. bianco 1 canale mt. 6      mm.15,2x10	Mt   60
	<b>SS308</b>	Guida bianca	Pz   20
	<b>SS309</b>	Sormonto in nylon	Pz   100
	<b>SS309/A</b>	Carrello	Pz   100
	<b>X4108C</b>	Scorrevole neutro traslucido mm. 5 pz. 500	Cf   1
	<b>E228</b>	Tappo terminale bianco	Pz   150
	<b>SS303</b>	Scivolo a rullo per canale largo pz.1000	Pz   1
	<b>70708B</b>	Supporto in nylon a soffitto	Pz   100
	<b>70707B</b>	Supporto in metallo a soffitto	Pz   100
	<b>X4072</b>	Cordino in nylon mm. 2,5 mt. 500	Cf   1
	<b>X4095M</b>	Arresto girevole metallico	Pz   250
	<b>X3201</b>	Tendicorda bianco	Pz   1
	<b>SS307</b>	Piastra di congiunzione per A600	Pz   100
	<b>70706B</b>	Angolo a 90°	Pz   100

## Profili e Accessori per 190 - 370

ILLUSTRAZIONE	CODICE	DESCRIZIONE	CONF
	<b>E190/3</b>	profilo all. bianco 4 canali in barre da mt. 6 mm.113x11,3	Mt 60
	<b>SS370B6</b>	Profilo all. bianco 2 canali in barre da mt. 6 mm.58x10,2	Mt 60
	<b>2500/3</b>	Profilo angolare velcrato preforato vern.bianco	mt 60
	<b>E195/3</b>	Profilo velcrato all.bianco portamantovana in barre da mt. 6	Mt 60
	<b>8610</b>	Supporto a soffitto per E195	Pz 100
	<b>X4147</b>	Carrello di sormonto	Pz 100
	<b>X4108C</b>	Scorrevole neutro traslucido mm. 5 pz. 500	Cf 1
	<b>X4095</b>	Arresto girevole	Pz 500
	<b>SS303</b>	Scivolo a rullo per canale largo pz.500	Pz 1
	<b>X4095M</b>	Arresto girevole metallico	Pz 250
	<b>E228</b>	Tappo terminale bianco	Pz 150
	<b>70705B</b>	Arresto con occhio	Pz 100
	<b>70706B</b>	Angolo a 90°	Pz 100

## Profili e Accessori per 70701

ILLUSTRAZIONE	CODICE	DESCRIZIONE	CONF
	<b>70701B6</b>	Prof. Alluminio barre da mt. 6 mm.10x22	Mt 60
	<b>60703B</b>	Supporto a soffitto bianco	PZ 200
	<b>60714B</b>	tappo terminale bianco	PZ 200
	<b>1291B</b>	Congiunzione angolare bianca	PZ 150
	<b>70704B</b>	Arresto con occhiolo canale stretto	PZ 500
	<b>60705B</b>	Supporto a parete bianco	PZ 100
	<b>686C</b>	Scorrevole mm. 3,3 neutro traslucido pz. 1000	Cf 1
	<b>X4141</b>	Carrello di sormonto per canale stretto	PZ 20
	<b>60704C/B</b>	Supporto soffito-parete	PZ 50

## Profili e Accessori per 60701

ILLUSTRAZIONE	CODICE	DESCRIZIONE	CONF
	60701B6	profilo all. bianco velcrato mt.6 mm. 10x22	Mt 60
	60703B	Supporto a soffitto bianco	Pz 200
	60714B	Tappo terminale bianco	Pz 200
	1291B	Congiunzione angolare bianca	Pz 150
	70704B	Arresto con occhiolo canale stretto	Pz 500
	60705B	Supporto a parete bianco	Pz 100
	60715B	Fermacorda lav rapido pacchetto a vetro	Pz 50
	60716B	Guidacorda lav rapido per pacchetto a vetro	Pz 100
	686C	Scorrevole mm.3,3 neutro traslucido pz.1000	Cf 1
	X4028	Cordino nylon mm.1,3 mt. 500	Cf 1
	X4068	Piattina all. bianco con bordi arrotondati	Mt 60
	X4069		Mt 60
	60704C/B	Supporto soffitto-parete	Pz 50






## Profili e Accessori per A100

ILLUSTRAZIONE	CODICE	DESCRIZIONE	CONF
	<b>S100B6</b>	profilo all. bianco modulare 1 canale mm.26X22,5	Mt 60
	<b>SS305</b>	Coppia guida bianca per art. SS100B6	Cp 25
	<b>SS304</b>	Supporto soffitto parete	Pz 100
	<b>X4147</b>	Carrello di sormonto	Pz 100
	<b>E195/3</b>	Profilo velcrato all. bianco portamantovana in barre da mt. 6	Mt 60
	<b>SS301</b>	Supporto per portamantovana	Pz 50
	<b>8610</b>	Supporto a soffitto	Pz 100
	<b>X4108C</b>	Scorrevole neutro traslucido mm. 5 pz. 500	Cf 1
	<b>X4046</b>	Scivolo a rullo per canale	Pz 500
	<b>SS306</b>	Corda nylon mm. 3,5 mt 500	Cf 1
	<b>X3201</b>	Tendicorda bianco	Pz 1
	<b>X4007</b>	Fiocco con carrucola bianco	Pz 1

## Profili e Accessori per A200














ILLUSTRAZIONE	CODICE	DESCRIZIONE	CONF
	<b>SS200B6</b>	profilo all. bianco modulare 2 canale mm.90x10,3	Mt 60
	<b>SS300</b>	Coppia guida bianca per art. SS200B6	Cp 25
	<b>X4147</b>	Carrello di sormonto	Pz 100
	<b>E195/M</b>	Profilo velcrato all. bianco portamantovana in barre da mt. 5	Mt 60
	<b>SS301</b>	Supporto per portamantovana	Pz 50
	<b>8610</b>	Supporto a soffitto	Pz 100
	<b>SS302</b>	Scivolo ferma corda	Pz 100
	<b>X4046</b>	Scivolo a rullo per canale largo	Pz 500
	<b>X4108</b>	Scorrevole neutro traslucido mm. 5 pz. 500	Cf 1
	<b>SS306</b>	Corda in nylon dim. mm. 3,5 mt 500	Cf 1
	<b>X4007</b>	Fiocco con carruccola bianco	Pz 1
	<b>X3201</b>	Tendi corda bianco	Pz 1

## Profili e Accessori per A950

ILLUSTRAZIONE	CODICE	DESCRIZIONE	CONF
	<b>SS950B6</b>	profilo all. bianco mt.6      mm.32x28	MI 60
	<b>9502</b>	Coppia carrucole	Cp 1
	<b>9507/M</b>	Supporto soffitto metallico	Pz 100
	<b>9515</b>	Cinghia	MI 100
	<b>9505</b>	Carrello sormonto con congiunzione	Pz 1
	<b>9506</b>	Scivolo a rullo	Pz 100
	<b>9508</b>	Arresto girevole metallico	Pz 100
	<b>9500</b>	Motore a 45 W	Pz 1
	<b>9500/120</b>	Motore a 120 W	Pz 1
	<b>9530</b>	Telecomando fino a 6 canali	Pz 1
	<b>9522</b>	recivitore 1 canale con pulsante integrato	Pz 1
	<b>9520</b>	Pulsante a parete	Pz 1
	<b>9513</b>	Piastra congiunzione	Pz 1



## Profili e Accessori per Pannelli

ILLUSTRAZIONE	CODICE	DESCRIZIONE	CONF
	8502	profilo all. bianco 2 vie mt. 6 mm. 39x15	Mt 60
	8503	Profilo all. bianco 3 vie mt. 6 mm. 52x15	Mt 60
	8504	profilo all. bianco 4 vie mt. 5 mm. 71x15	Mt 60
	8505	Profilo all. bianco 5 vie mt. 6 mm. 90x15	Mt 60
	8600	Slitta in all. velcrata mt. 5	Mt 60
	8601	Supporto scorrevole con viti	Pz 100
	8603	Slitta in pvc velcro termosaldato mt. 5	Mt 60
	8604	Rullino in nylon per slitta	Pz 500
	8702	Coppia guida tappi 2 vie	Cp 10
	8703	Guide tqappi finali 3 vie	Pz 20
	8704	Guide tappi finili a 4 vie	Pz 20
	8705	Guide tappi finali a 5 vie	Pz 20
	8706	Tappo di chiusura con viti	Pz 20
	8707	Piastra di congiunzione per pannelli	Pz 10

## Profili e Accessori per Pannelli

ILLUSTRAZIONE	CODICE	DESCRIZIONE	CONF
	8800	Supporto con rondella 2-3-4 vie	Pz 100
	8805	Supporto rondella 5 vie	Pz 100
	8801	scivolo di congiunzione	Pz 20
	8802	Traino a T con viti	Pz 100
	X4146	Traino a T per slitta PVC	Pz 100
	8803	Traino a L con viti	Pz 100
	X4146	Traino a L per slitta PVC	Pz 100
	X4068	<ul style="list-style-type: none"> <li>● mm. 30</li> </ul>	Mt 60
	X4069	<ul style="list-style-type: none"> <li>● mm.40</li> </ul>	Mt 60
	X4400	Cordino in nylon mm. 3,2 mt. 500	Cf 1
	X4007	Fiocco con carrucola bianco	Pz 1

## Profili e Accessori per 8600

ILLUSTRAZIONE	CODICE	DESCRIZIONE	CONF
	8600	Profilo all. velcrato mt. 5	Mt 60
	8606	Comando corda autobloccante sgancio rapido	Pz 20
	8607	Scendicorda in nylon	Pz 100
	8608	Tappo finale in nylon con viti	Pz 100
	8609	Supporto in nylon	Pz 100
	X4050	Occhiolo fondo pacchetto trasparente pz. 500	Cf 1
	8610	Supporto a soffitto	Pz 100
	8611	Supporto a parete	Pz 100
	X4028	Cordino nylon mm. 1,3 mt 500	Cf 1
	X4049	olivetta coprinodo	Pz 200
	X4068	Piattina all. bianco con bordi arrotondati ● mm. 30	Mt 60
	X4069	● mm.40	Mt 60
	X4102	Fiocco piombo a campana rivestito in tessuto gr.40	Pz 25

## Profili e Accessori per 8000-9000

ILLUSTRAZIONE	CODICE	DESCRIZIONE	CONF
	8000	Profilo all. velcrato mt. 5	Mt 60
	8300	mensola nylon parete - soffitto	Pz 100
	8400	Tappo finale in nylon	Pz 100
	8401	Comando frontale autobloccante	Pz 20
	8402	Anello nylon con viti	Pz 100
	8403	Mensola a parete	Pz 100
	8350	Supporto universale mm. 50	Pz 100
	8406/A	Rocchetto avvolgitore sgancio rapido	Pz 100
	8412	Scendicorda con rullino e viti	Pz 50
	8413	Comando autobloccante con viti	Pz 10
	X4093	Anello d'arresto in nylon	Pz 100
	X4092	Anello seeger metallico	Pz 100

## Profili e Accessori per 8000-9000

ILLUSTRAZIONE	CODICE	DESCRIZIONE	CONF
	8414	Comando a catenella	Pz 20
	X4129	Alberino all. per comando a catenella 8414 mt. 6	Mt 60
	X4028	Cordino nylon mm. 1,3 mt. 500	Cf 1
	X4070	giunzione in plastica bianca per catena	Pz 100
	X4068	Piatina all.bianco con bordi arrotondati • mm. 30	Mt 60
	X4069	• mm.40	Mt 60
	X4050	Occhio fondo pacchetto conf. Da pz. 500	Cf 1
	X4075	Catenella bianca passo 6	Mt 250
	1254B6	Tondino in fibra di vetro mt. 4 diam. mm. 4	Mt 60
	1255	Tappo terminale per fibra di vetro per diam. mm. 4	Pz 100
	1260B6	Tondino in fibra bianco mt. 4 diam. mm. 6	Mt 90
	1258B	Tondino in fibra bianco mt. 6 diam. mm. 8	Mt 60
	X4102	Fiocco piombo a campana rivestito in tessuto gr. 40	Pz 25
	X4119	gr. 70	Pz 25

## Profili e Accessori per 8905

ILLUSTRAZIONE	CODICE	DESCRIZIONE	CONF
	8980	Profilo all. bianco a 1 via con alberino mt. 6	Mt 60
	8981	Coppia guida	Cp 20
	8959	Carrello di sormonto	Pz 20
	8902/A	Rocchetto scorrevole	Pz 100
	8905	Alberino mt.6	Pz 20
	8982	supporto a soffitto	Pz 100
	8983	Set comando destro	Pz 50
	8984	set comando sinistro	Pz 50
	8953	Scivolo di congiunzione	Pz 100
	8958	Scivolo di regolazione	Pz 50
	X4045	Scivolo rotante in confezione da pz. 1500	Cf 1
	8954	Carrello centrale	Pz 100
	X4072	Cordino in nylon mm. 2,5 mt. 500	Cf 1
	X4028	Cordino nylon mm. 1,3 mt. 500	Cf 1
	X4102	Fiocco piombo a campana rivestito in tessuto gr. 40	Pz 25
	X4119	gr. 70	Pz 25
	X4070	Giunzione in plastica bianca per catena	Pz 100
	X4075	Catenella bianca passo 6	Mt 250

## Accessori Vari










ILLUSTRAZIONE	CODICE	DESCRIZIONE	CONF
	X4073	Catena nera passo 6	Mt 250
	X4071	Giunzione in plastica per catena • Nera	Mt 100
	X4007	Fiocco con carrucola gr. 110 • Bianco	Pz 50
	X4102 X4119	Fiocco piombo a campana rivestito in tessuto gr. 40 gr. 70	Pz 25 Pz 25
	X4068 X4069	Piattina all. bianco con bordi arrotondati • mm.30 • mm.40	Mt 60 Mt 60
	X4027 X4028 X4072 X4400 SS306	Cordino nylon • mm. 0,8 mt. 500 • mm. 1,3 mt. 500 • mm. 2,5 mt. 500 • mm. 3,2 mt. 500 • mm. 3,5 mt. 500	Cf 1 Cf 1 Cf 1 Cf 1 Cf 1
	X4043 X4044 X4043T X4043M	Gancio proboscide piccolo conf. da pz.1000 Gancio proboscide grande conf. da pz. 1000 Gancio proboscide trasp. Conf. da pz. 1000 Gancio proboscide metallico conf. da pz.1000	Cf 1 Cf 1 Cf 1 Cf 1
	X4148	Gancio proboscide doppio cf. pz. 1000	Cf 1
	X4045	Scivolo rotante conf. da pz. 1500	Cf 1
	X4046	Scivolo a rullo	Pz 500

## Accessori Vari









ILLUSTRAZIONE	CODICE	DESCRIZIONE	CONF
	X4106	Anello bianco mm. 12x18	Cf 1
	X4121	Anello Trasparente mm. 8x13	Cf 1
	X4049	Olivetta copri nodo	Pz 200
	X4050	Occhiolo fondo pacchetto trasparente pz. 500	Cf 1
	X4051	Nappina copri nodo	Pz 50
	X4054	Gancio con aletta conf. da pz. 500	Cf 1
	X4054R	Gancio con aletta regolabile conf. da pz. 200	Cf 1
	E302/3	Mensola alluminio bianca cm 10	Pz 50
	E304/3	Mensola alluminio bianca cm 14	Pz 50
	E306/3	Mensola alluminio bianca cm 19	Pz 50
	E308/3	Mensola alluminio bianca cm 23	Pz 50
	X4095	Arresto girevole	Pz 500
	X2279	Spray silicone ml. 400	Pz 1
	605B	Mensola ferro bianca da cm. 6	Pz 1
	602B	Mensola ferro bianca da cm. 12	Pz 1
	X3201	Tendicorda bianco	Pz 1




## Accessori Vari

ILLUSTRAZIONE	CODICE	DESCRIZIONE	CONF
	<b>X4000/</b>  125 145 175 200	Frusta metallica verniciata bianca  cm 125 cm 145 cm 175 cm 200	Pz 1 Pz 1 Pz 1 Pz 1
	<b>X4001</b>	Frusta in plexiglass cm. 125	Pz 1
	<b>X4000NKS</b>	Frusta finitura acciaio satinato cm. 125	Pz 1
	<b>X100</b>  OL BZ NKS NKS	Gancetto in zama mm.17  Ottone lucido Bronzo Acciaio satinato Acciaio lucido	Pz 1 Pz 1 Pz 1 Pz 1
	<b>X4006</b>  B T	Fettuccia pluritasca autoarricciante da mm.70  B Bianca T Trasparente	Mt 50 Mt 50
	<b>X4006/10</b>	Fettuccia pluritasca autoarricciante da mm.100 bca	Mt 50
	<b>X4030</b>  <b>X4031</b>	Fettuccia autoarricciante mm. 30 bianca  Fettuccia autoarricciante mm. 30 trasparente	Mt 150 Mt 150
	<b>X4022</b>  <b>X4024</b>  <b>X4023</b>	Velcro asola bianco mm. 20  Velcro uncino bianco mm.20  Velcro uncino adesivo mm.20	Mt 50 Mt 50 Mt 50
	<b>X4042</b>  <b>X4019</b>	Nastro di rinforzo  Bianco mm. 90  Trasparente mm.85	Mt 100 Mt 100

## Accessori Vari

ILLUSTRAZIONE	CODICE	DESCRIZIONE	CONF
	X4113 X4115 X4116 X4117 X4130	Fettuccia con piombini  gr. 25 35 50 85 200	Mt 100 Mt 100 Mt 50 Mt 50 Mt 50
	X4010	Fettuccia pacchetto anellino trasparente mm.16	Mt 150
	X4013	Fettuccia pacchetto asola trasparente mm.16	Mt 150
	X4500 X4501 X4502 X4503	Occhioli e ranelle per effetto vela diam. esterno mm.60 - interno mm. 40 nichel opaco diam. esterno mm.60 - interno mm. 40 bronzo diam. esterno mm.45 - interno mm. 24 nichel opaco diam.esterno mm. 23 - interno mm. 10 nichel opaco	Pz 50 Pz 50 Pz 50 Pz 50
	X4504	Scorrevole inizio onda pz. 100	Cf 1
	X4505	Distanziale per occhiolo a vela pz.100	Cf 1
	8058	Bitta avvolgicorda trasparente	Pz 1
	X4108F	Scivoli con distanziale da cm.8	MI 100


## Manutenzione pacchetti mod. 8600C




STACCARE LA PARTE VELCRATA DAL  
PROFILO



ESTRARRE DALLA FESSURA DI OGNI  
CADUTA I CORDINI



PROSEGUIRE ALLA STESSA MANIERA PER  
OGNI CADUTA



PREMERE IL PULSANTE FINO A RIUSCIRE  
AD ESTRERRE I FILI DAL COMANDO



SFILARE LA PIATTINA DALLA APPOSITA  
FESSURA

## Manutenzione pacchetti mod. 8000C




STACCARE LA PARTE VELCRATA DAL PROFILO



PREMERE IL PULSANTE FINO A RIUSCIRE AD ESTRARRE I FILI



ESTRERRE DALLA FESSURA DI OGNI CADUTA I CORDINI



PROSEGUIRE ALLA STESSA MANIERA PER OGNI CADUTA

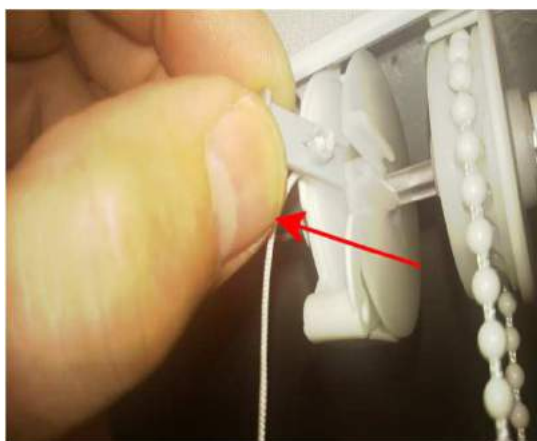


SFILARE LA PIATTINA DALLA APPOSITA FESSURA

## Manutenzione pacchetti mod. 9000ACR



STACCARE LA PARTE VELCRATA DAL  
PROFILO



ESTRARRE DALLA FESSURA DI OGNI  
CADUTA I CORDINI



ESTRARRE EVENTUALI STECCHE DALLE TASCHINE



SFILARE LA PIATTINA DALLA APPOSITA  
FESSURA

**CONDIZIONI GENERALI DI VENDITA**  
**Le condizioni generali sono parte integrante delle nostre vendite**

Il presente listino annulla i precedenti.

I prezzi indicati nel presente listino si intendono **ESCLUSI IVA**.

Il ritardo e/o mancata consegna (anche parziale), di quanto a noi ordinato, non dà diritto al Committente di richiedere risarcimento alcuno.

**PAGAMENTI**

**Ricevuta bancaria 30 gg. data fattura fine mese**

Ordini di importo inferiore a €. 50,00 + IVA comportano il pagamento in contrassegno.

Non sono ammessi arrotondamenti sull'importo della fattura.

Le spese bancarie sono a carico dell'acquirente. Il ritardato pagamento genererà l'addebito delle spese e dei relativi interessi di mora.

**CONSEGNE**

A mezzo corriere espresso o ns. furgone con contributo.

**IMBALLO**

Gratuito per imballi standard, al costo per imballi speciali.

**SPEDIZIONI**

Con corriere per materiale fino a 300 cm di lunghezza entro 10 Kg contributo di 12,00€.

Spedizioni superiori ai 10 Kg contributo in proporzione al peso/volume della merce

RESI MERCE: non si accettano se non preventivamente autorizzati dalla nostra sede e comunque in porto franco entro 8 gg dal ricevimento merce.

**RECLAMI**

La merce viaggia a rischio e pericolo del committente, pertanto non si effettuano sostituzioni per colli danneggiati o smarriti durante il trasporto.

Non si accettano reclami pervenuti 8 gg. dopo il ricevimento della merce. Per informazioni i ns. uffici sono a completa disposizione; ci riteniamo sollevati da ogni responsabilità per tutte le informazioni tecniche telefoniche ove non segua sopralluogo di un ns. incaricato.

Foro competente: Padova

SCIVOLI E SCORREVOLI SRL  
SISTEMI PER TENDAGGI TESSUTI E COMPLEMENTI PER L'ARREDAMENTO

TEL. +39 49 9585517 FAX +39 49 9585510

[www.scivoliescorrevoli.it](http://www.scivoliescorrevoli.it)

E-mail [Info@scivoliescorrevoli.it](mailto:Info@scivoliescorrevoli.it)